

**Persiane di Griesser.**  
**Persiane a battente tradizionale**








## Persiane a battente tradizionale

Nel montaggio a parete o a muro i cardini vengono fissati alla parete. La persiana chiusa può essere posizionata sulla parete o nell'intradosso. Questo montaggio è possibile anche sulle facciate isolanti. La ferramenta viene adattata sul posto alle caratteristiche costruttive, ad es. facciata con intonaco o clinker.







#### JustierFix

Le persiane possono essere montate dall'interno dell'edificio.



**Highlight prodotto persiane a battente tradizionale**

SystemFix  
semplice adeguamento del battente



---

## I VANTAGGI DEL PRODOTTO IN DETTAGLIO

---



### Montaggio preliminare SystemFix

Dimenticatevi di trapano, pinza per rivetti e sagoma di montaggio, perché basta un cacciavite per montare facilmente e rapidamente tutti i serramenti sulla persiana. Non si accumulano detriti e gli operai se ne andranno presto. Con SystemFix 3D si può inoltre regolare anche la piegatura a gomito, per cui è ideale per le ristrutturazioni. Nel telaio di montaggio SystemFix è già montato di serie.



### Montaggio preliminare JustierFix

Questo sistema brevettato apre la possibilità di montare le persiane dall'interno dell'edificio. In questo modo ci si risparmiano ponteggi e dunque anche costi. Anche questi serramenti si possono regolare lungo i tre assi; diversamente da SystemFix, la bandella è limitata ad un ambito di regolazione di +/- 12 mm nell'asse Y. Di serie la ferramenta viene montata in fabbrica.



### Premontaggio bandella lunga


Le bandelle lunghe per il tipico montaggio francese della ferramenta sono disponibili per le serie F e G ISO.

Le bandelle lunghe, nella relativa lunghezza, vengono fissate alle ante tramite rivetti, in via opzionale sono disponibili anche i relativi pezzi corrispondenti per la parte interna dell'anta. Disponibili nella versione diritta o a gomito.

Lamelle fisse




Modello A (lamelle leggermente aperte)



A-C    A-CH (H/V)    A-A-C    A-C-A    A-C-C    C-A-A    C-A-C    C-C-A




Modello R (lamelle aperte)



R-C    R-CH (H/V)    R-R-C    R-C-R    R-C-C    C-R-R    C-R-C    C-C-R




Modello T (lamelle chiuse)



T-C    T-CH (H/V)    T-T-C    T-C-T    T-C-C    C-T-T    C-T-C    C-C-T



Modello EZ (lamelle leggermente aperte)



EZ-C    C-EZ-C    EZ-C-EZ

## Lamelle mobili



Modello B



Modello E



B-A

B-C

B-CH  
(H/V)

B-C-B

C-B-C



E-C

C-E-C

E-C-E

## Leggenda



Resistente alla grandine

Standard: anta con un pannello o divisione.  
Opzione: anta con due o tre pannelli o divisioni.

## Riempimenti




Modello CH




Modello CH (possibile verticale o orizzontale)




Modello C



Modello F



Modello G ISO (con isolamento)



Standard: anta con un pannello o divisione.  
Opzione Modello F e G: con puntello superiore e inferiore o a "z"





### Leggenda



Resistente alla grandine





---

## FORME PARTICOLARI

---



Fregio verticale



Arco ribassato rielaborato



Semiarco costruzione cava



Smussatura



Proiezione



Montaggio cieco



Tagli laser



Lamiere decorative sovrapposte

Si tenga presente che non tutte le forme speciali si possono utilizzare con ogni modello di base. Le forme speciali delle incisioni laser e delle lamiere di copertura sono possibili solo nel modello di base C o nelle combinazioni con questo modello.

## CHIUSURE

Spagnoletta tonda



Spagnoletta 2F



Chiusura a scatto d'innesto



Chiusura centrale persiane






Chiudipersiana



Rastrelliera per persiana e gancio



### Leggenda

-  disponibile in tutti i colori
-  disponibile in nero e bianco
-  disponibile in nero



## ARRESTO

Fermapersiane



Pastorella



Fermapersiane



Fermo Marsiglia



Fermapersiane automatic



Fermapersiane per porte



Fermo a scatto



Fermapersiane comfort



Tipo 1 | Standard finestra



Tipo 3 | Standard porta



Tipo 2 | Opzione finestra  
13 | Persiane a battente tradizionale

## CARDINE

### Cardine a vite



### Cardine su piastra



### Cardine universale






### Cardine a vite Polygond



### Cardine del telaio di schvermatura



### Leggenda

-  disponibile in tutti i colori
-  disponibile in nero e bianco
-  disponibile in nero

---

## BANDELLE

---

**Montaggio a parete SystemFix**



**Montaggio su telaio di schermatura SystemFix**



**Montaggio a parete JustierFix**



**Bandella lunga**

















#### **COLORI DELL'ALLOGGIAMENTO**

Bruno RAL 8014      Bianco RAL 9016



#### **COLORI DI BRACCI E GUIDE DI SCORRIMENTO**

Nero RAL 9005



#### **STRUTTURE SUPERFICIALI**

##### **GRICOLORS**

Lucentezza serica



#### **STRUTTURE SUPERFICIALI**

##### **GRIRAL COLORS**

Lucentezza serica

Opaco a struttura fine

#### **AUTOMATISMI - UNA SCELTA AUTOMATICA.**

Griesser offre per l'automazione delle persiane a battente delle soluzioni funzionali che coniugano comfort e affidabilità e sottolineano chiaramente il desiderio dell'azienda di presentarsi come leader dell'innovazione in fatto di persiane.

Yslo Flex RTS è adatta al montaggio di persiane a battente a 1 o due ante nella spalletta della finestra.

#### **Yslo Flex RTS – la soluzione flessibile per le comuni persiane a battente**

##### **Più comfort, ogni giorno**

Le persiane a battente vengono azionate con la pressione di un pulsante, la fastidiosa apertura delle finestre è ormai superata.

##### **Più sicurezza**

Un comando centrale chiude contemporaneamente tutte le persiane a battente. Può essere programmata facilmente anche una simulazione della presenza.

##### **Maggiore conservazione del valore**

Protezione delle persiane a battente

Ogni anta viene comandata da un motore separato, che garantisce movimenti leggeri e delicati delle ante.

Anche in caso di vento, le ante rimangono ferme nella loro posizione.

#### **COLORI**

I colori delle nostre persiane mirano a riflettere i vostri desideri, a plasmare il carattere dell'architettura e a creare un'atmosfera personale. Questi desideri impongono ogni giorno nuove sfide ai nostri sviluppatori, progettisti e verniciatori.

##### **Rivestimento in polvere**

Il rivestimento in polvere di alluminio ha dimostrato di essere un'alternativa ecologica, economica e durevole alla verniciatura. È resistente agli urti e alle condizioni atmosferiche.

##### **Colori RAL, NCS, VSR e metallici, nonché decorazione tipo legno**

La vasta gamma di colori Griesser esaudisce ogni desiderio. Scegliete il vostro colore preferito dalle nostre due collezioni di colori standard GriColors e GriRal Colors e conferite al vostro oggetto una nota individuale.

##### **Molteplicità di superfici per ogni scopo**

Con l'ausilio di uno speciale procedimento di rivestimento, le persiane Griesser possono essere prodotte con un gran numero di aspetti della superficie quali struttura liscia e struttura fine. La struttura della superficie conferisce un nuovo aspetto al colore o alla decorazione.

##### **Derivati del legno, pannelli per facciate e tessuti**

Oltre alla colorazione sono possibili anche varie strutture. In questo senso la decorazione tipo legno rappresenta qualcosa di unico: convince non solo per l'aspetto incredibilmente naturale ma anche per l'eccezionale resistenza alle intemperie.

Alla grande varietà di modelli delle persiane Griesser contribuiscono anche speciali combinazioni di materiali. Dai rivestimenti di stoffa in tessuto Soltis che è possibile stampare in modo personalizzato fino alle esecuzioni di lamelle in legno naturale, plexiglas o Fundermax, non vi sono praticamente limiti per le richieste dei clienti.





Il vostro partner:

**PIRMIN MURER  
FALEGNAMERIA SA**



6850 Mendrisio  
Tel. 091 646 18 42  
6528 Camorino  
Tel. 091 857 97 81



**Internorm**

[www.pirminmurer.ch](http://www.pirminmurer.ch)

[info@pirminmurer.ch](mailto:info@pirminmurer.ch)

Finestre - Gelosie - Tapparelle - Porte - Armadi

Griesser, schermature solari – qualità dal 1882.  
[www.griessergroup.com](http://www.griessergroup.com)

